Fiche mensuelle *30 avril 2025*

Healthcare Fund

CARACTERISTIQUES DU FONDS D'ASSURANCE

Nom	Healthcare Fund
Date de création	06/11/2023
ISIN	BE6346531153
Devise de référence	EUR
Gestionnaire	P&V Group
Valeur nette	24,10
Type de profil	Dynamique
Frais de gestion	1,25%

CARACTERISTIQUES DU FONDS SOUS-JACENT

Nom	FF - Global Healthcare Y-Acc-EUR
Date de création	25/03/2008
ISIN	LU0346388969
Devise de référence	EUR
Gestionnaire	Fidelity International
SFDR	Article 8
Volatilité	12,79%
(max) frais gestion	0,80%

CLASSE DE RISQUE

1	2	3	**4**	5	6	7

L'indicateur de risque et de rendement est calculé selon la méthodologie PRIIPS basée sur les variations de valeur enregistrées au cours des cinq dernières années (ou sur la base des données du fonds sous-jacent si le fonds existe depuis moins de cinq ans)

MORNINGSTAR DURABILITE (rating)

MORNINGSTAR OVERALL RATING

COMPOSITION

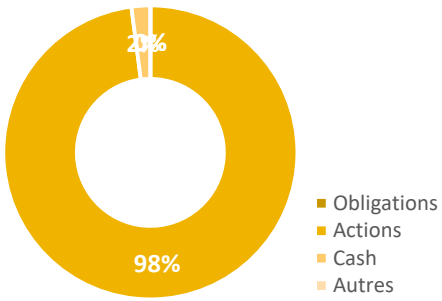

Cours

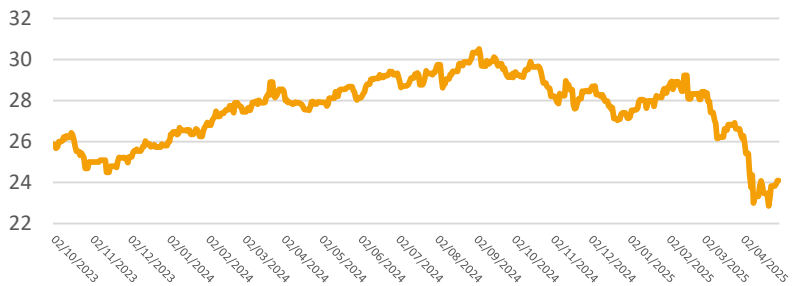

RENDEMENTS

YTD	1 An	3 Ans	5 Ans	10 Ans
-11,21%	-13,72%	-	-	-
	2024	**2023**	**2022**	**2021**
	5,22%	-	-	-

Répartition géographique actions

Europe	30,12%
Amérique du nord	68,08%
Asie	1,80%

Type d'obligations

Entreprises	0,94%
Gouvernement	0,00%

Répartition sectorielle des actions

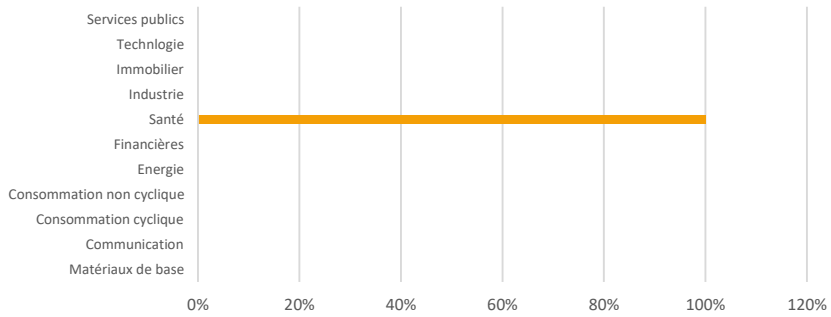

TOP 10

Boston Scientific Corp	8,00%
Eli Lilly and Co	7,61%
UnitedHealth Group Inc	7,22%
AstraZeneca PLC	5,44%
Thermo Fisher Scientific Inc	5,37%
Stryker Corp	4,92%
Roche Holding AG	4,59%
Intuitive Surgical Inc	4,26%
Danaher Corp	3,02%
Regeneron Pharmaceuticals Inc	2,99%

Healthcare Fund

Cours du fonds sous-jacent FF - Global Healthcare Y-Acc-EUR des 5 dernières années

RENDEMENTS (fonds sous jacent)

YTD	1 An	3 Ans	5 Ans	10 Ans	2024	2023	2022	2021
-10,04%	-11,29%	-2,06%	4,34%	5,38%	6,34%	3,01%	-8,29%	32,78%

POLITIQUE D'INVESTISSEMENT (Fonds sous jacent)

Le Healthcare Fund - code ISIN BE6346531153 vise à obtenir le rendement total le plus élevé possible avec une volatilité telle que définie dans la classe de risque 4. Pour cela, les actifs du fonds d'investissement interne sont investis à 100 % dans le fonds d'investissement sous-jacent Fidelity Glb Hlthcare Y-Acc-EUR (LU0346388969), géré par FIL Investment Management Luxembourg S.A.

Le fonds est géré activement et investit au moins 70 % (et normalement 75 %) de ses actifs dans des actions de sociétés impliquées dans la conception, la fabrication ou la vente de produits et de services liés aux soins de santé, à la médecine ou à la biotechnologie, dans le monde entier.

La valeur nette du fonds d'investissement interne est égale à la valeur des actifs sous-jacents qui le composent, après déduction des frais de gestion. La valeur de l'unité est égale à la valeur nette du fonds divisée par le nombre d'unités dont le fonds est alors composé.

INFORMATIONS IMPORTANTS

Le risque financier des fonds de placement est entièrement supporté par le preneur d'assurance. P&V ne garantit aucune obligation de résultat en termes de rendement. La présente fiche est purement informative et ne fait pas partie du contrat d'assurance. P&V intervient en qualité de distributeur du fonds de placement de l'assureur, ne dispense aucun conseil de placement et n'émet aucune offre d'achat ou de vente.
Les performances chiffrées de rendement et les graphiques de la VNI tiennent compte des frais de gestion et d'autres frais du fonds d'investissement, mais pas des indemnités d'entrée et de sortie, ni des taxes de l'assurance de groupe.
Les performances et le graphique de la VNI sont basés sur des résultats obtenus antérieurement, et n'offrent aucune garantie pour l'avenir.

Pour de plus amples informations relatives au fonds de placement, nous vous renvoyons au règlement de gestion disponible gratuitement sur simple demande auprès de Vivium. Pour toute réclamation, veuillez vous adresser au service Gestion des plaintes de Vivium, rue Royale 151, 1210 Bruxelles, tél. : 02/250.90.60, e-mail : plainte@vivium.be ou, à l'Ombudsman des Assurances, square de Meeûs 35, 1000 Bruxelles, www.ombudsman.as. Cette possibilité n'exclut pas celle d'entamer une procédure judiciaire.