



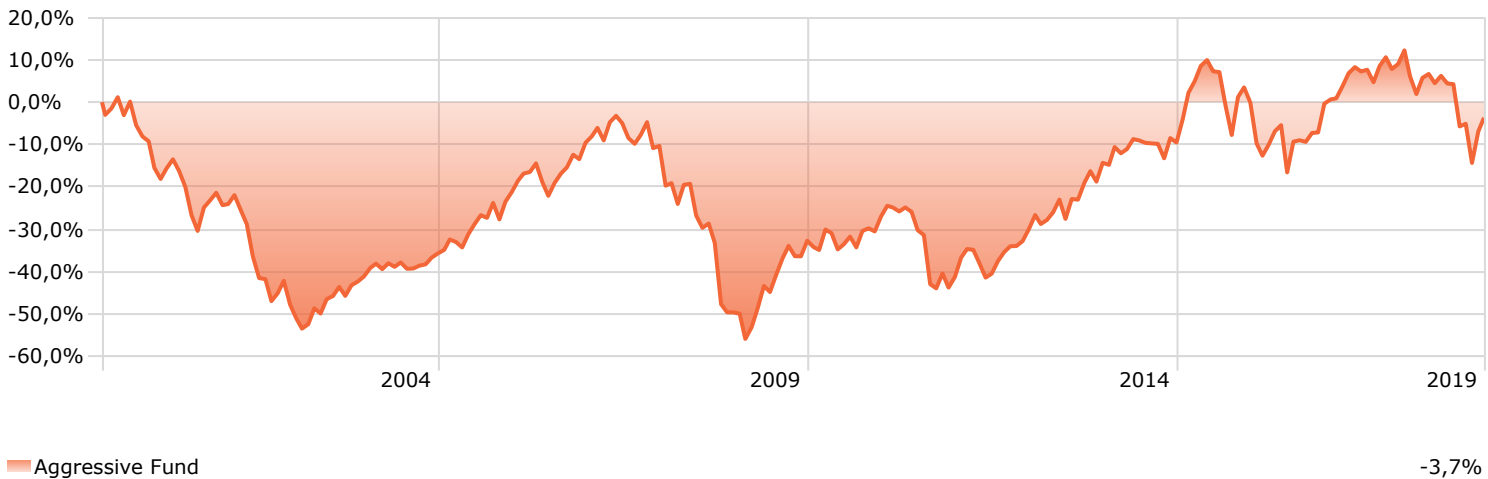
1	2	3	4	5	6	7
<				>		
Risque le plus faible				Risque le plus élevé		
L'indicateur de risque part de l'hypothèse que vous conservez le produit 8 années. Si vous optez pour une sortie avant échéance, vous pourriez obtenir moins en retour.						

Politique de placement

- l'objectif de placement du portefeuille est de réaliser un accroissement substantiel du patrimoine, au moyen d'un placement agressif en actions.
- Le fonds s'adresse à tout investisseur souhaitant investir à moyen ou à long terme en prenant un risque certain.

Performance du fonds

Time Period: Since Common Inception (15/06/2000) to 28/02/2019



Performance

	YTD	1 an	3 ans	5 ans	10 ans
Aggressive Fund	12,42	-9,17	3,30	1,49	8,10

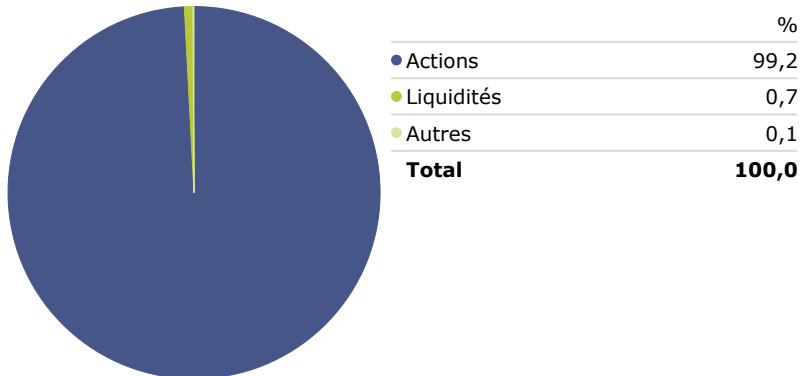
Performance annuelle

	YTD	2018	2017	2016	2015	2014
Aggressive Fund	12,42	-21,42	9,41	-0,26	10,41	5,59

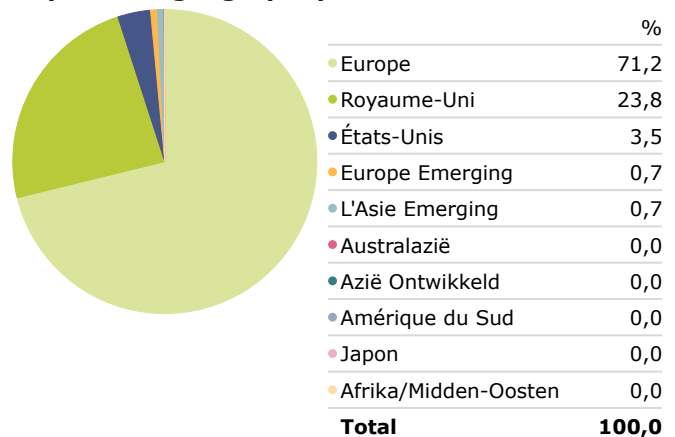
Synthèse

ISIN	BE0389180168
Devise	Euro
Date de performances	28/02/2019
NAV	24,08
Inception Date	14/06/2000
Volatilité	16,49

Répartition par type d'actif



Répartition géographique



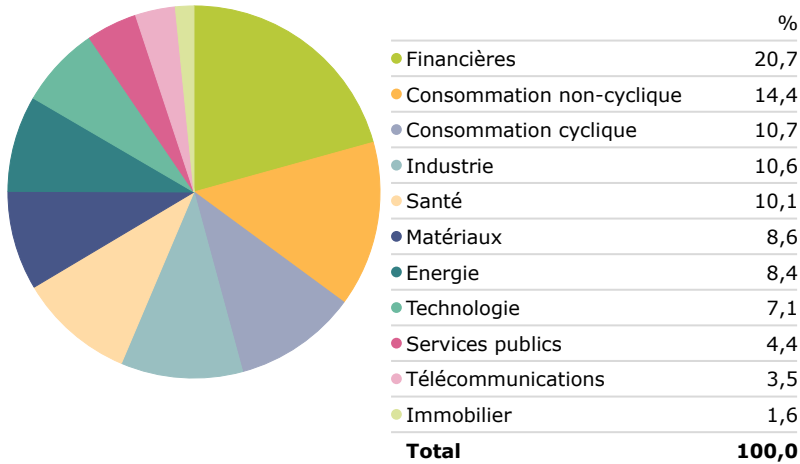
Disclaimer: Les chiffres de rendement historiques ne peuvent d'aucune manière garantir des bénéfices futurs. Cette fiche est purement informative. Les chiffres de rendement sont calculés après déduction des charges courantes mais ne tiennent pas compte des frais d'entrée et de sortie ni des taxes de la police d'assurance vie. Vous retrouverez toutes les informations nécessaires sur les fiches info financières et le règlement de gestion, disponibles sur www.pv.be.

P&V Assurances SCRL. Entreprise d'assurance agréée sous le code 0058. Siège social: Rue Royale 151 - B 1210 Bruxelles. BCE/TVA BE 0402 236 531 - RPM Bruxelles - www.pv.be.



1	2	3	4	5	6	7
<			>			
Risque le plus faible			Risque le plus élevé			
		L'indicateur de risque part de l'hypothèse que vous conservez le produit 8 années. Si vous optez pour une sortie avant échéance, vous pourriez obtenir moins en retour.				

Répartition sectorielle



10 premières lignes du portefeuille

	pondération %
Royal Dutch Shell PLC Class A	3,19
Sanofi SA	2,79
Total SA	2,47
GlaxoSmithKline PLC	2,18
Reckitt Benckiser Group PLC	1,98
Henkel AG & Co KGaA Participating Preferred	1,56
Mediobanca SpA	1,40
BNP Paribas	1,36
Enel SpA	1,36
Merck KGaA	1,35

Disclaimer: Les chiffres de rendement historiques ne peuvent d'aucune manière garantir des bénéfices futurs. Cette fiche est purement informative. Les chiffres de rendement sont calculés après déduction des charges courantes mais ne tiennent pas compte des frais d'entrée et de sortie ni des taxes de la police d'assurance vie. Vous retrouverez toutes les informations nécessaires sur les fiches info financières et le règlement de gestion, disponibles sur www.pv.be.

P&V Assurances SCRL. Entreprise d'assurance agréée sous le code 0058. Siège social: Rue Royale 151 – B 1210 Bruxelles. BCE/TVA BE 0402 236 531 – RPM Bruxelles – www.pv.be.