



1	2	3	4	5	6	7
< >						
Lager risico			Hoger risico			
De risico-indicator is gebaseerd op de aanname dat u het product 4 jaar in bezit houdt. Bij eerdere verkoop kunt u minder terugkrijgen.						

Beleggingsbeleid

Het beleggingsdoel van de portefeuille is om, bovenop het risicoloze rendement, op lange termijn een bijkomende vermogensgroei te realiseren.

Resultaten vanaf start

Time Period: Since Common Inception (02/11/1997) to 28/02/2019



Rendement

	YTD	3 maanden	1 jaar	3 jaar	5 jaar	10 jaar
Balanced Fund	7,45	2,06	-0,81	4,62	3,87	6,51

Rendementen per kalenderjaar

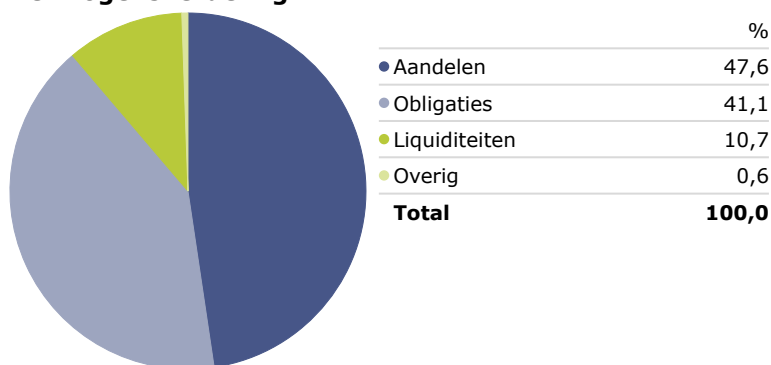
	YTD	2018	2017	2016	2015	2014
Balanced Fund	7,45	-8,36	5,37	4,62	3,32	9,39

Kerngegevens

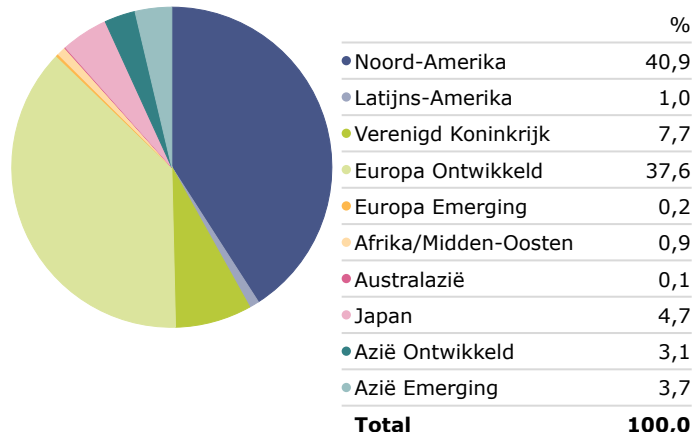
Oprichtingsdatum	01/11/1997
Valuta	Euro
ISIN	BE0389440828
Oprichtingsdatum	01/11/1997
Rendement bijgewerkt tot	28/02/2019

Standaard Deviatie 8,16

Vermogensverdeling



Regioverdeling Aandelen



Disclaimer: Historische rendementscijfers kunnen op geen enkele manier een garantie bieden voor toekomstige opbrengsten. Deze fiche is louter informatief. De rendementscijfers zijn berekend na aftrek van de lopende kosten, maar houden geen rekening met de in- en uitstapvergoedingen en taksen van de levensverzekeringsspolis. Alle informatie over de levensverzekeringsspolis vindt u in de financiële infociches van het betreffende product op www.pv.be.

P&V Verzekeringen CVBA. Verzekeringsonderneming toegelaten onder code 0058. Maatschappelijke zetel: Koningstraat 151 - B 1210 Brussel. BTW BE0402 236 531 RPR Brussel - www.pv.be.

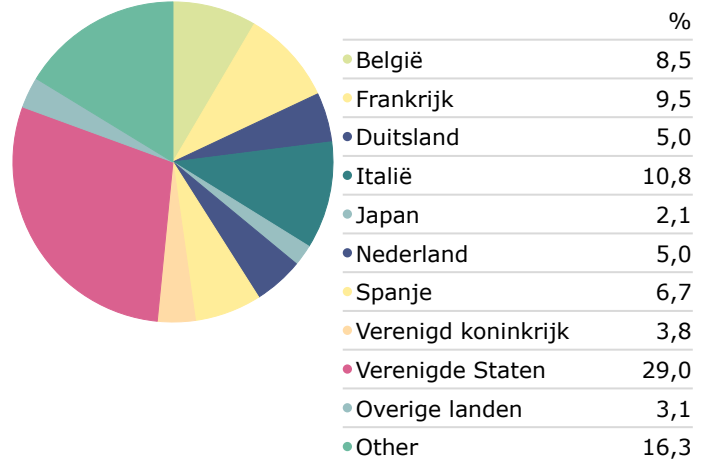


1	2	3	4	5	6	7
<			>			
Lager risico			Hoger risico			
De risico-indicator is gebaseerd op de aanname dat u het product 4 jaar in bezit houdt. Bij eerdere verkoop kunt u minder terugkrijgen.						

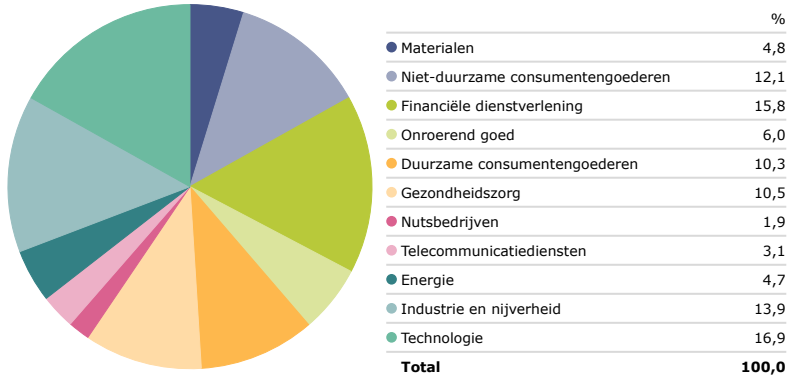
Top 10 posities

	Weging %
DPAM Capital B Eqs USBehvrIVal P EUR Cap	9,05
DPAM HORIZON B Bds GI Inf Lk P Hdg	7,09
DPAM L Bonds EUR Quality Sustainable P	6,64
DPAM INVEST B Equities World Sust P Cap	5,22
DPAM Equities L Europe Behavioral Val P	4,62
DPAM INVEST B Equities Euroland P Cap	4,58
DPAM INVEST B Bonds Eur P Cap	4,42
DPAM Capital B Bonds EUR M/T P Cap	4,35
DPAM Capital B Eqs US Idx P EUR Cap	4,12
DPAM L Bonds Universalis Uncons P	3,49

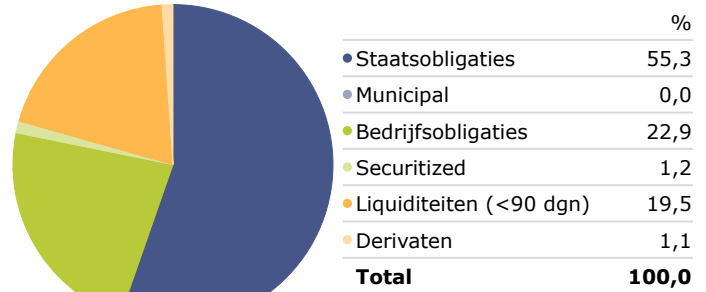
Landenverdeling obligaties



Sectorverdeling Aandelen



Sectorverdeling Obligaties



Disclaimer: Historische rendementcijfers kunnen op geen enkele manier een garantie bieden voor toekomstige opbrengsten. Deze fiche is louter informatief. De rendementcijfers zijn berekend na aftrek van de lopende kosten, maar houden geen rekening met de in- en uitstapvergoedingen en taksen van de levensverzekeringspolis. Alle informatie over de levensverzekeringspolis vindt u in de financiële infofiches van het betreffende product op www.pv.be.

P&V Verzekeringen CVBA. Verzekeringsonderneming toegelaten onder code 0058. Maatschappelijke zetel: Koningsstraat 151 – B 1210 Brussel. BTW BE0402 236 531 RPR Brussel – www.pv.be.