



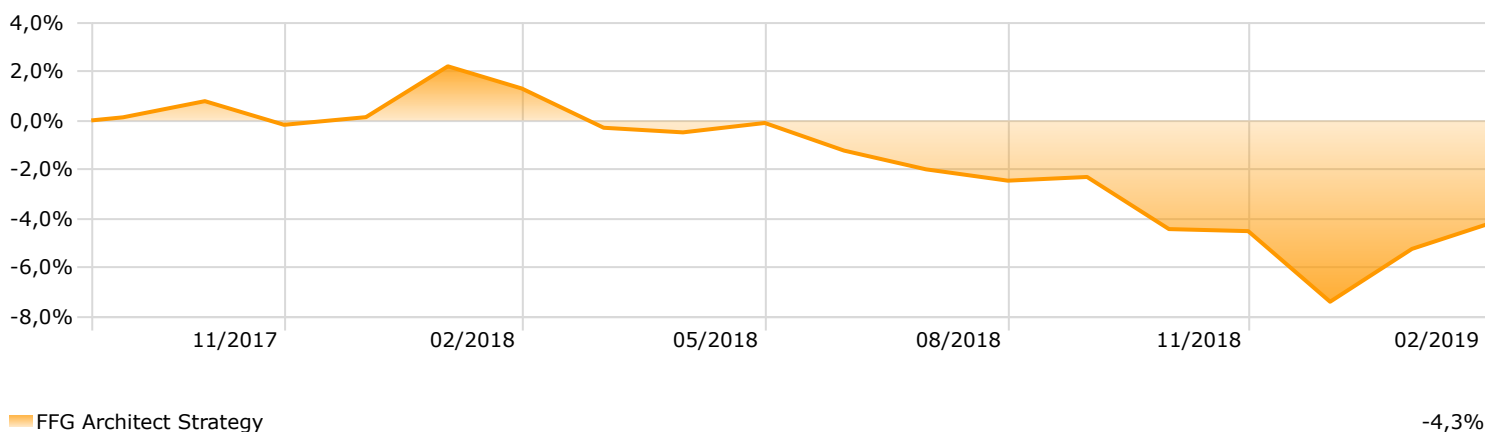
| | | | | | | |
|--|---|---|----------------------|---|---|---|
| 1 | 2 | 3 | 4 | 5 | 6 | 7 |
| < | | | > | | | |
| Risque le plus faible | | | Risque le plus élevé | | | |
| L'indicateur de risque part de l'hypothèse que vous conservez le produit 6 années. Si vous optez pour une sortie avant échéance, vous pourriez obtenir moins en retour. | | | | | | |

Politique de placement

l'objectif de placement du portefeuille est de réaliser un accroissement supplémentaire du patrimoine, en plus du rendement sans risque, avec un horizon à long terme.

Performance du fonds

Time Period: Since Common Inception (19/09/2017) to 28/02/2019



Performance

| | YTD | 3 mois | 1 an | 3 ans | 5 ans | 10 ans |
|------------------------|------|--------|-------|-------|-------|--------|
| FFG Architect Strategy | 3,39 | 0,28 | -5,48 | — | — | — |

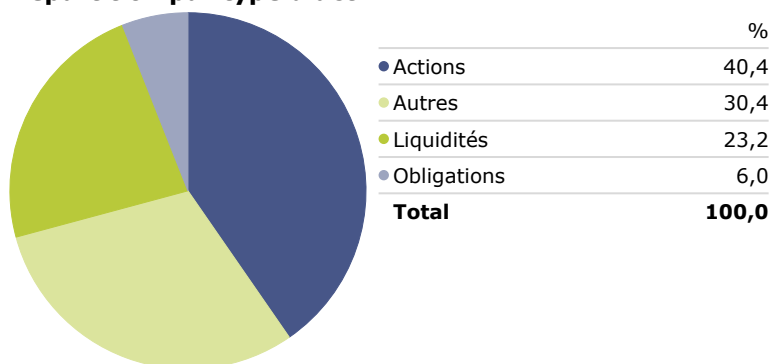
Performance annuelle

| | YTD | 2018 | 2017 | 2016 | 2015 | 2014 |
|------------------------|------|-------|------|------|------|------|
| FFG Architect Strategy | 3,39 | -7,52 | — | — | — | — |

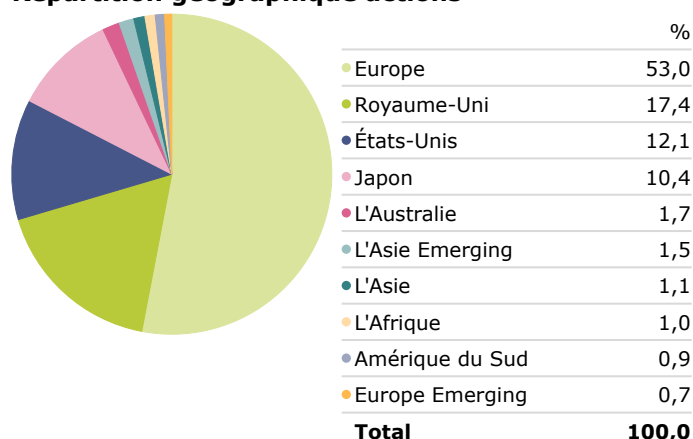
Synthèse

| | |
|----------------------|--------------|
| Date de constitution | 18/09/2017 |
| devise | Euro |
| Date de performances | 28/02/2019 |
| NAV | 23,94 |
| ISIN | BE6298007889 |
| Volatilité | 4,79 |

Répartition par type d'actif



Répartition géographique actions



Disclaimer: Les chiffres de rendement historiques ne peuvent d'aucune manière garantir des bénéfices futurs. Cette fiche est purement informative. Les chiffres de rendement sont calculés après déduction des charges courantes mais ne tiennent pas compte des frais d'entrée et de sortie ni des taxes de la police d'assurance vie. Vous retrouverez toutes les informations nécessaires sur les fiches info financières et le règlement de gestion, disponibles sur www.pv.be.

P&V Assurances SCRL. Entreprise d'assurance agréée sous le code 0058. Siège social: Rue Royale 151 – B 1210 Bruxelles. BCE/TVA BE 0402 236 531 – RPM Bruxelles – www.pv.be.

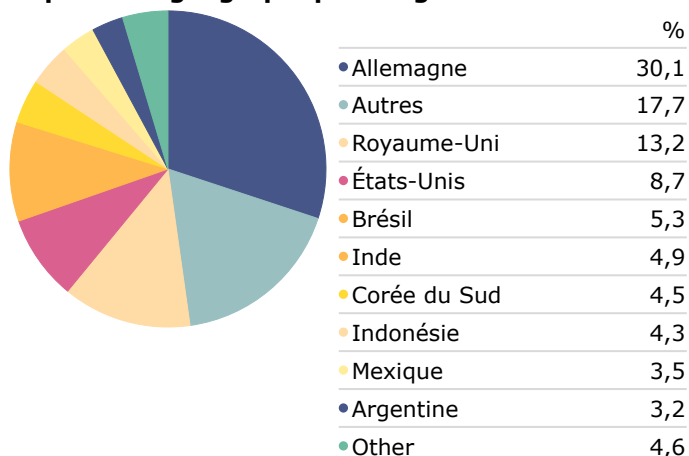


| | | | | | | |
|--|---|---|----------------------|---|---|---|
| 1 | 2 | 3 | 4 | 5 | 6 | 7 |
| < | | | > | | | |
| Risque le plus faible | | | Risque le plus élevé | | | |
| L'indicateur de risque part de l'hypothèse que vous conservez le produit 6 années. Si vous optez pour une sortie avant échéance, vous pourriez obtenir moins en retour. | | | | | | |

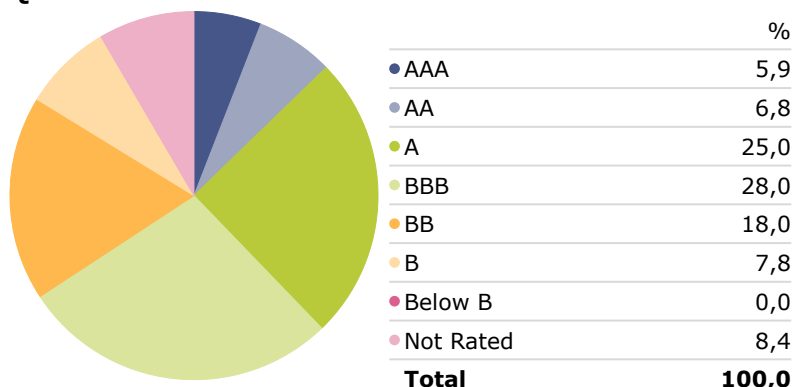
10 premières lignes du portefeuille

| | Ponderation % |
|--|---------------|
| FFG European Equities-Sustainable I Acc | 19,68 |
| FFG Global Flexible - Sustainable S Acc | 9,74 |
| Exane Funds 1 Exane Overdrive A | 4,99 |
| Schroder GAIA Egerton Equity C Acc EUR | 4,96 |
| MontLake Butler Crdt Opps UCITS EUR APId | 4,73 |
| Memnon European Market Neutral S EUR | 4,64 |
| Lazard European Alt EA Acc EUR | 4,41 |
| GREIFF special situations Fund -I- | 4,37 |
| Assenagon Alpha Volatility I | 4,35 |
| Artemis Pan-Eurp Abs Ret I Hdg Acc EUR | 4,20 |

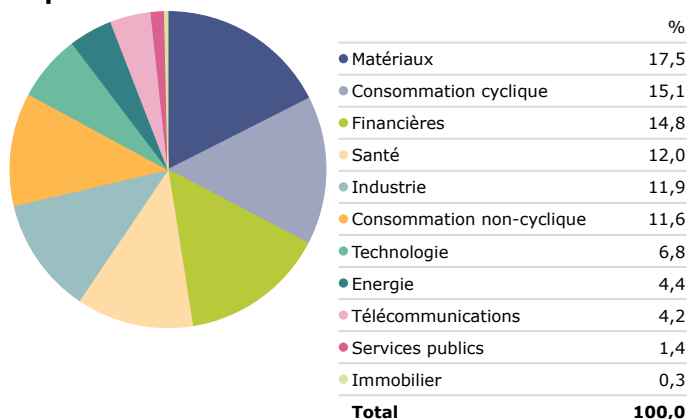
Répartition géographique obligations



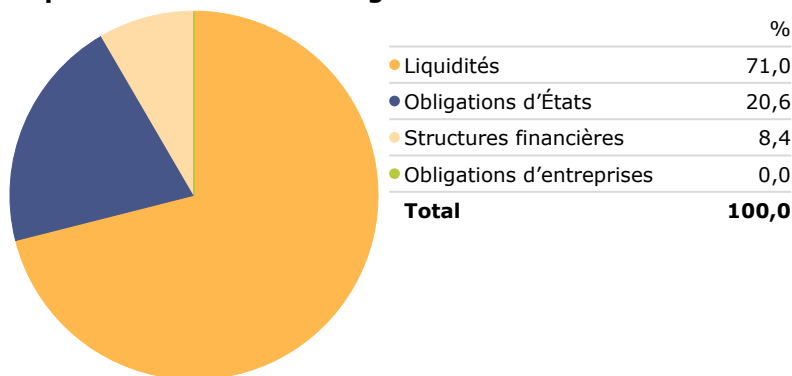
Qualité de crédit



Répartition sectorielle actions



Répartition sectorielle obligation



Disclaimer: Les chiffres de rendement historiques ne peuvent d'aucune manière garantir des bénéfices futurs. Cette fiche est purement informative. Les chiffres de rendement sont calculés après déduction des charges courantes mais ne tiennent pas compte des frais d'entrée et de sortie ni des taxes de la police d'assurance vie. Vous retrouverez toutes les informations nécessaires sur les fiches info financières et le règlement de gestion, disponibles sur www.pv.be.

P&V Assurances SCRL. Entreprise d'assurance agréée sous le code 0058. Siège social: Rue Royale 151 - B 1210 Bruxelles. BCE/TVA BE 0402 236 531 - RPM Bruxelles - www.pv.be.