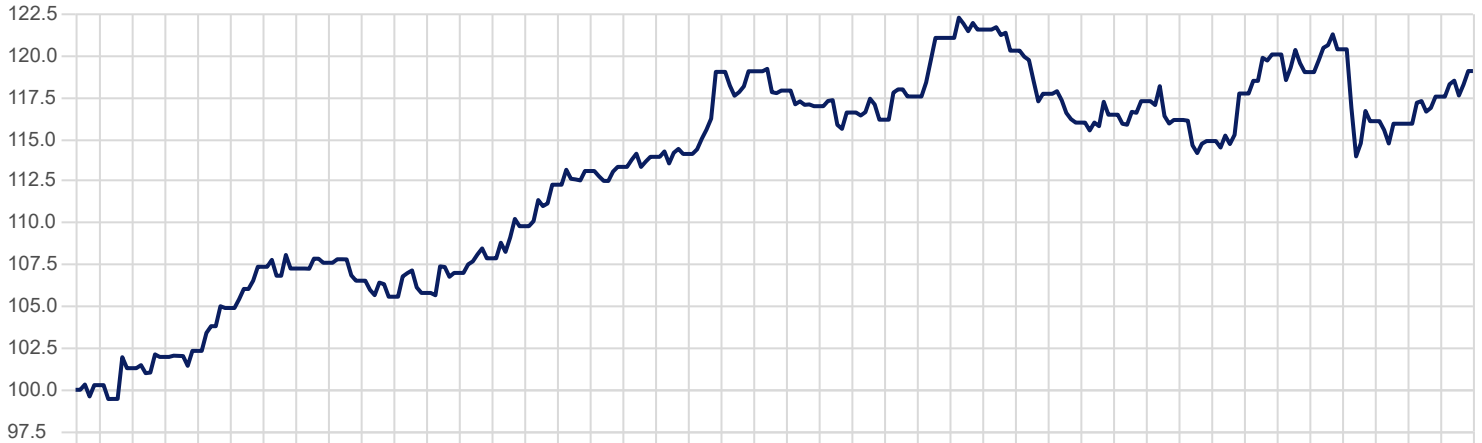




## WATER ETF

Maandelijkse fiche | Return Date: 8/31/2024

### Performance sinds oprichting



De rendementscijfers en de grafiek van de NIW houden rekening met de beheerskosten en andere kosten van het beleggingsfonds, maar niet met de in- en uitstapvergoeding en taksen van het verzekeringsproduct.

De rendementscijfers en de grafiek van de NIW zijn gebaseerd op in het verleden behaalde resultaten en bieden geen garantie voor de toekomst.

### Risico- en opbrengstindicator

### Rendementen in % per kalenderjaar



Rendementen in % per kalenderjaar	
	YTD
	10.67
Rendementen in %	
	YTD
	10.67
	1 jaar
	—

De risico- en opbrengstindicator wordt berekend volgens de PRIIPS methodologie op basis van waardeveranderingen die de afgelopen vijf jaar werden opgetekend (of op basis van gegevens van het onderliggende fonds als het fonds minder dan vijf jaar bestaat).

Andere risico's die niet voldoende worden weergegeven in de risico- en opbrengstindicator:

- Valutarisico ontstaat doordat beleggingen van het onderliggende fonds zowel in euro als in vreemde valuta gedaan kunnen worden.
- De waarde van de beleggingen in obligaties die door het (onderliggende) fonds zijn gedaan, kan variëren in omgekeerde richting van de verandering in de rentestand.

Een volledig overzicht van de risico's vindt u in de prospectus van het onderliggende fonds.

Door de recente oprichting van het verzekeringsfonds Water ETF is er slechts beperkte informatie omtrent behaalde rendementen.

Op de bijlage achteraan bij deze factsheet worden daarom de historische rendementen getoond van het 100% onderliggende fonds Amundi MSCI Water ESG Fltrd ETF Acc.

Let wel: Deze rendementscijfers en de grafiek van de NIW houden rekening geen rekening met de beheerskosten en andere kosten van het beleggingsfonds, noch met de in- en uitstapvergoeding en taksen van het verzekeringsproduct.

De rendementscijfers en de grafiek van de NIW zijn gebaseerd op in het verleden behaalde resultaten en bieden geen garantie voor de toekomst.



## WATER ETF

Maandelijkse fiche | Return Date: 8/31/2024

### Kerngegevens

Oprichtingsdatum	11/6/2023
ISIN	BE6346530148
Referentiemunt	Euro
Eenheidswaarde	29.77
Beheersvergoeding	1,25%

### Kerngegevens onderliggend fonds

Naam fonds	Amundi MSCI Water ESG Scrnd ETF Acc
Oprichtingsdatum	4/23/2021
Beheerder	Amundi
Investeringsregio	Global
Juridische structuur	—
Morningstar Rating	—
EU SFDR Fund type (Article 8 or Article 9)	Article 8
Volatiliteit	—

De weergegeven volatiliteit werd berekend over een periode van 3 jaar, 5 jaar of sinds lancering van het fonds.

### Beleggingsbeleid

Momenteel belegt het Water ETF voor 100% in Amundi MSCI Water ESG Fltrd (DR) ETF Acc beheerd door Amundi Asset Management (ISIN: FR0014002CH1).

Het doel van de onderliggende tracker (hierna "het compartiment") is beleggers die duurzaam willen investeren te laten genieten van de evolutie van aandelen wereldwijd actief in de 'water'-sector.

Om de doelstelling te verwezenlijken, streeft het compartiment ernaar de prestaties van de MSCI ACWI IMI Water ESG Filtered Net Total Return te repliceren terwijl de tracking error tussen de prestaties van het compartiment en die van de Benchmark wordt geminimaliseerd.

De benchmark is bedoeld om de prestaties weer te geven van effecten waarvan de activiteiten gerelateerd zijn aan de watersector, zoals waterdistributie, nutsbedrijven en de levering van watergerelateerde apparatuur en waterbehandeling.

### Ecologische, sociale en bestuursaspecten (ESG)

Het compartiment sluit bedrijven uit die op het gebied van milieu, maatschappij en bestuur ("ESG") achterblijven bij het themauniversum, sociale en bestuurlijke aspecten ("ESG"), gebaseerd op een ESG-rating. De ESG-ratingmethodologie is gebaseerd op belangrijke ESG-kwesties waaronder, maar niet beperkt tot waaronder, maar niet beperkt tot, waterstress, koolstofuitstoot, personeelsbeheer of bedrijfsethiek. De benchmark is gebaseerd op een "best-in-class" benadering, met andere woorden, bedrijven in het laagste kwartiel per gecorrigeerde ESG-rating van de sector worden uitgesloten van het thema-universum.

Deze beleggingsoptie promoot ecologische of sociale kenmerken promoot in de zin van artikel 8 SFDR en hoewel het geen duurzame beleggingen als doelstelling heeft, zal het wel een minimumaandeel duurzame beleggingen bevatten.



## WATER ETF

Maandelijkse fiche | Return Date: 8/31/2024

### Samenstelling van het fonds

Dit fonds belegt in één of meerdere onderliggende ICB's. De asset allocatie van deze ICB's zijn opgenomen in de respectievelijke categorieën.

#### Asset allocatie

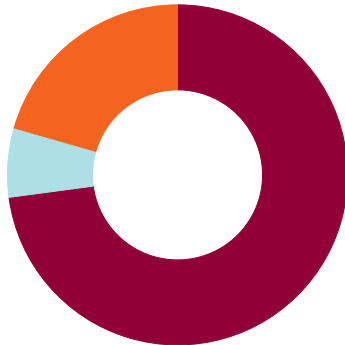


	%
• Aandelen	100.0
• Obligaties	0.0
• Liquiditeiten	0.0
• Alternatieve beleggingen	0.0

#### Top tien posities

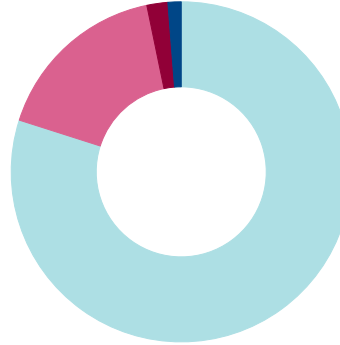
Veralto Corp	6.85
Republic Services Inc	6.82
American Water Works Co Inc	6.49
Geberit AG	6.31
Waste Management Inc	6.16
Veolia Environnement SA	6.03
Ferguson Enterprises Inc	5.88
Xylem Inc	5.71
Pentair PLC	4.73
Graco Inc	4.58

#### Regioverdeling aandelen



	%
• Amerika	72.9
• Azië	6.6
• Europa	20.5

#### Sectorverdeling aandelen



	%
• Industrie	79.9
• Utilities	16.8
• Technologie	2.0
• Basic Materials	1.3
• Consumptiediensten	0.0

### Belangrijke informatie

Het financiële risico van de beleggingsfondsen wordt volledig gedragen door de verzekeringnemer. P&V biedt geen enkele resultaatsverbintenis ten aanzien van het rendement. Deze fiche is louter informatief en maakt geen deel uit van het verzekeringscontract. P&V treedt louter op in hoedanigheid van distributeur (van het beleggingsfonds van de verzekeraar) en geeft geen beleggingsadvies of aanbieding tot aan- of verkoop.

Voor meer informatie met betrekking tot het beleggingsfonds verwijzen wij naar het beheersreglement dat gratis op eenvoudig verzoek te bekomen is bij P&V.

In geval van klachten kan u zich wenden tot:

- in eerste instantie: de dienst Klachtenmanagement van P&V, Koningsstraat 151, 1210 Brussel, tel: 02/250.90.60, E-mail: klacht@pv.be;
- in beroep: de Ombudsman van de Verzekeringen, de Meeûsplantsoen 35, 1000 Brussel, www.ombudsman.as.

Dergelijke klacht sluit de mogelijkheid om een gerechtelijke procedure te starten niet uit.

### Begrippenlijst

**ICB:** Instellingen voor Collectieve Beleggingen, afgekort ICB's, omvatten: beleggingsvennootschappen met veranderlijk kapitaal (bevek), gemeenschappelijke beleggingsfondsen en beleggingsvennootschappen met vast kapitaal (bevak).

**Volatiliteit:** het begrip volatiliteit duidt de beweeglijkheid van de koers van het beleggingsfonds aan. Een hoge volatiliteit betekent dat de kans dat de koers van het beleggingsfonds sterk stijgt of daalt binnen een relatief korte periode eerder groot is. De volatiliteit wordt weergegeven aan de hand van de standaardafwijking.

Morningstar berekent de standaardafwijking met behulp van de maandelijkse returns over de laatste 5 jaar of sinds de lancering van het fonds. De standaardafwijking wordt bepaald door middel van de standaardformule van standaarddeviatie welke wordt opgeschaald naar een periode van een jaar. Deze formule meet de spreiding, van in dit geval de rendementen, rondom het gemiddelde rendement. Als een gemiddeld rendement 5% is en de standaarddeviatie is 10%, dan ligt in 95% van de gevallen het rendement tussen -15% en 25% (plus en min twee standaarddeviaties).

**Rendement YTD :** Rendement YTD (= year-to-date) is gelijk aan het rendement van het fonds sinds het begin van het lopende jaar.



## WATER ETF

Maandelijkse fiche | Return Date: 8/31/2024

### Integratie van duurzaamheidscriteria in het beleggingsproces

Het compartiment belegt in aandelen en/of effecten die gelijkgesteld zijn met aandelen die zijn uitgegeven door bedrijven, en in enige effecten die toegang bieden tot het kapitaal van deze bedrijven, die zijn geselecteerd op basis van de naleving van ecologische, sociale en bestuurscriteria (ESG).

De criteria die bedrijven moeten vervullen om te worden opgenomen in het beleggingsuniversum, worden bepaald op basis van onafhankelijk extern onderzoek en houden verband met de naleving van de principes van het Global Compact van de Verenigde Naties (mensenrechten, arbeidsrechten, milieu, corruptiebestrijding).

Op basis van intern onderzoek en onafhankelijk extern onderzoek worden bedrijven die het Global Compact niet naleven en die het hoofd zouden kunnen moeten bieden aan belangrijke aantijgingen over uiteenlopende onderwerpen zoals handelsethiek, incidenten in verband met klanten, beheer van de bevoorradingsketen en/of corporate governance, uitgesloten uit het universum van in aanmerking komende beleggingen.

Beleggingen in effecten van bedrijven die actief zijn in de vervaardiging, het gebruik of het bezit van antipersoonsmijnen zijn uitgesloten.

### Morningstar Sustainability Score

Sustainability Rating



Corporate Sustainability Contribution

Sovereign Sustainability Contribution

100%

0%

Relative to Category

Sustainable Investment

Equity Miscellaneous

Yes

Current Sustainability Scores based on 100% of corporate AUM and - of sovereign AUM. Sustainability Score and Rating as of 6/30/2024. Portfolio as of 6/28/2024. Sustainalytics provides issuer-level ESG Risk analysis used in the calculation of Morningstar's Sustainability Scores. Sustainable Investment mandate information is derived from the fund prospectus.

### Duurzaamheidsrisicoscore

Portfolio Date: 6/30/2024 Global Category: Equity Miscellaneous

Corporate Sustainability Score



Sovereign Sustainability Score



### Duurzaamheidsrisicoscore uitgelegd

Een lagere score duidt op een lager ESG-risico of, met andere woorden, een lagere blootstelling aan milieu-, sociale en bestuursfactoren die een financieel materieel risico betekenen:

0-10: Verwaarloosbaar risico

10-20: Laag risico

20-30: Middelgroot risico

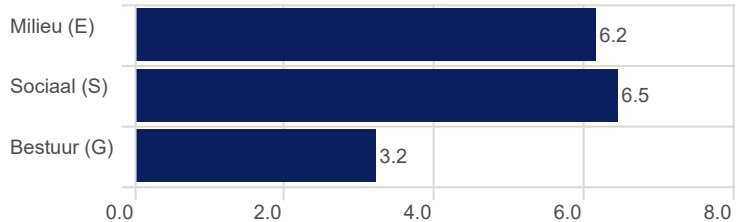
30-40: Hoog risico

40+: Extreem risico

### Controversiële beleggingen (%)

Nuclear	0.0
Steenkool	0.0
Palm Olie	0.0
Tabak	0.0
Controversiële wapens	0.0
GMO	0.0

### ESG risicoscore



### Beleggingen in fossiele brandstoffen

Historical Fossil Fuel Involvement



Het percentage van de activa van het fonds dat is betrokken bij fossiele brandstoffen. Bedrijven die minstens 5% van de totale inkomsten halen uit de winning van thermische steenkool, opwekking van thermische steenkool, productie en opwekking van olie en gas worden meegerekend. Bedrijven die ten minste 50% van hun omzet halen uit olie- en gasproducten en -diensten, worden ook meegerekend.

### ESG risicoscore uitgelegd

De ESG risicoscores meten de mate waarin de economische waarde van een bedrijf in gevaar kan komen als gevolg van milieufactoren, sociale factoren en bestuursfactoren.

Het weergegeven risico vertegenwoordigt de blootstelling aan niet-beheerde risico's, rekening houdend met het beheer van dergelijke risico's door een onderneming.

De risicoscores worden weergegeven als een getal tussen 0 en 100, hoewel de meeste scores tussen 0 en 25 liggen.



## ANNEX AAN DE FACTSHEET : WATER ETF

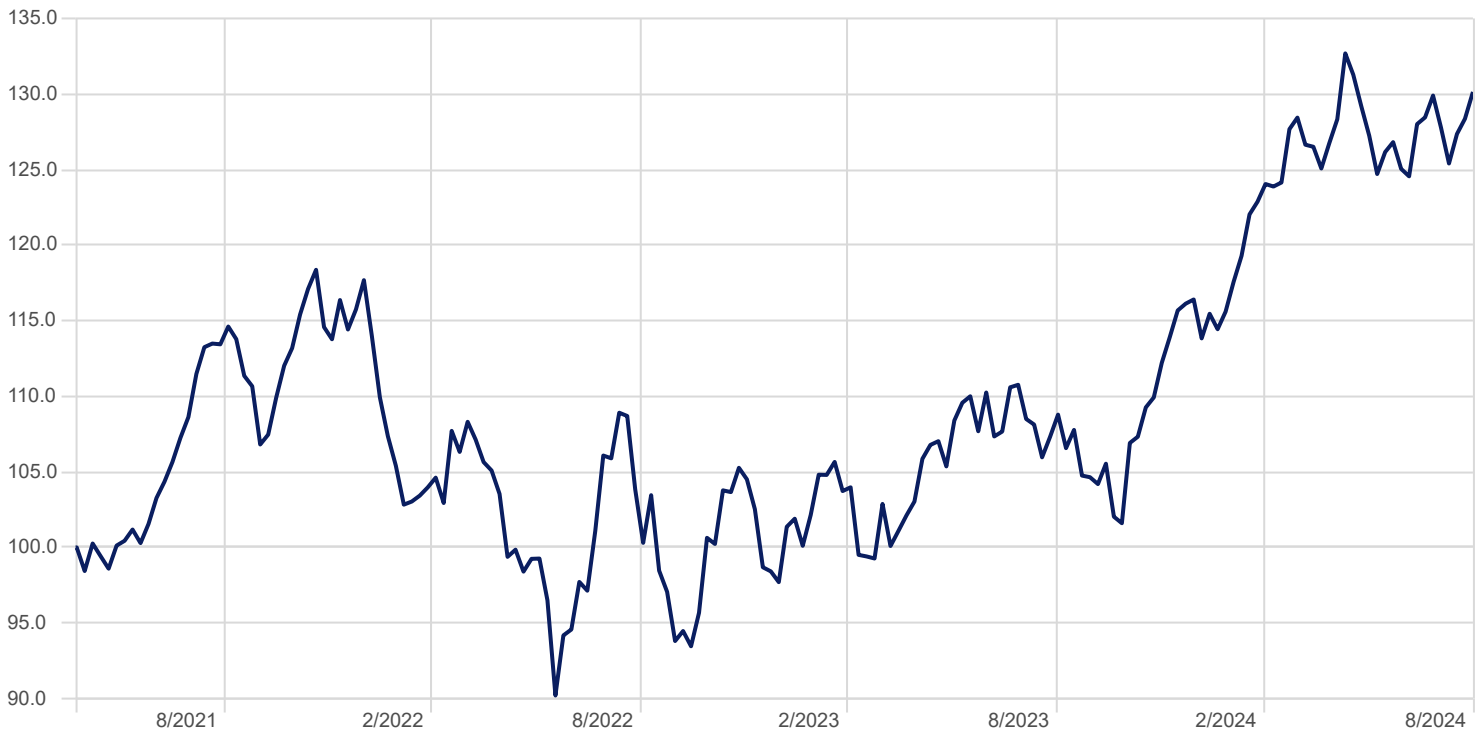
Maandelijks fiche | Return Date: 8/31/2024

Door de recente oprichting van het verzekeringsfonds Water ETF is er slechts beperkte informatie omtrent behaalde rendementen. Op de bijlage aan deze factsheet worden daarom de historische rendementen getoond van het 100% onderliggende Amundi MSCI Water ESG Fltrd ETF Acc.

Let wel: De rendementcijfers en de grafiek van de NIW houden rekening geen rekening met de beheerskosten en andere kosten van het beleggingsfonds, noch met de in- en uitstapvergoeding en taksen van het verzekeringsproduct.

De rendementcijfers en de grafiek van de NIW zijn gebaseerd op in het verleden behaalde resultaten en bieden geen garantie voor de toekomst.

### Performance sinds oprichting (onderliggend fonds Amundi MSCI Water ESG Fltrd ETF Acc)



### Rendementen in % per kalenderjaar (onderliggend fonds Amundi MSCI Water ESG Fltrd ETF Acc)

YTD	2023	2022	2019	2018
11.80	19.14	-16.98	—	—

### Rendementen in % (onderliggend fonds Amundi MSCI Water ESG Fltrd ETF Acc)

YTD	1 jaar	2 jaar	3 jaar	5 jaar
11.80	20.14	-2.51	4.52	—