

## Government Bonds Euro Fund

Fiche mensuelle | Return Date: 30/04/2024

### Données clés (à compléter)

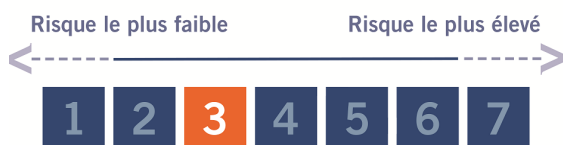
Nom du fonds	Government Bonds Euro Fund
ISIN	BE6342627880
Date de constitution	11/04/2023
Devise de référence	Euro
Valeur unitaire	100.11
Catégorie globale	Europe Fixed Income

### Données clés du fonds sous-jacent

Nom du fonds	iShares Eur GovtBdIdx (IE) Instl Acc EUR
Date de constitution	15/05/2007
ISIN	IE0031080868
Devise de référence	Euro
Gestionnaire	BlackRock Asset Management Ireland Ltd
Région d'investissement	Euroland
Morningstar Rating	★★★★
Classification SFDR	Not Stated
Volatilité	6.7

La volatilité a été calculée sur une période de 5 ans.

### Indicateur de risque et de rendement



L'indicateur de risque et de rendement est calculé selon la méthodologie PRIIPS, en fonction des fluctuations de valeur enregistrées au cours des cinq dernières années (ou en fonction des données du fonds sous-jacent si le fonds existe depuis moins de cinq ans).

Autres risques qui ne sont pas suffisamment représentés dans l'indicateur de risque et de rendement:

- Le risque de change provient du fait que les placements du fonds sous-jacent peuvent être exécutés tant en euros qu'en devises étrangères.
- La valeur des placements en obligations réalisés par le fonds (sous-jacent) peut connaître des variations inverses aux variations des taux d'intérêt.

Vous trouverez un récapitulatif complet des risques dans le prospectus du fonds sous-jacent.

### Politique de placement

Government Bonds Euro Fund est un fonds de placement de Vivium (fonds de fonds) proposé dans le cadre d'une assurance de groupe de la branche 23, cash balance ou prestation définie.

Le fonds tend vers une croissance modérée du patrimoine à moyen et à long terme, par des placements dans des OPC, et vise également une répartition des actifs (sous-jacents) principalement par des obligations d'État libellées en euro.

Pour l'instant, ce fonds investit dans un seul fonds sous-jacent, c'est à-dire iShares Eur GovtBdIdx (IE) Instl Acc EUR. Ce fonds est géré passivement et a pour objectif de répliquer au plus près la performance de l'indice FTSE EMU Government Bond Index.

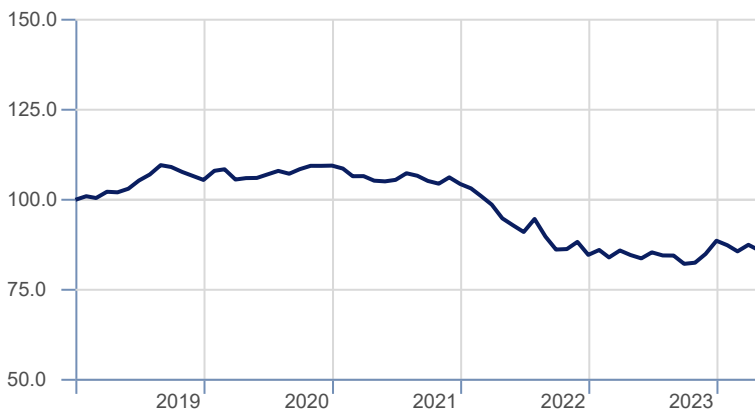
### Rendement en % par année civile (\*)

YTD	2022*	2021*	2020*	2019*	2018*
-2.98	4.62	-18.86	-4.65	3.77	5.52

### Rendement en % (\*)

YTD	1 jaar	3 jaar	5 jaar
-2.98	1.55	-6.53	-3.37

### VNI (\*)



Les performances chiffrées de rendement et le graphique de la VNI tiennent compte des frais de gestion et d'autres frais du fonds de placement, mais pas des indemnités d'entrée et de sortie, ni des taxes de l'assurance de groupe.

Les performances et le graphique de la VNI sont basés sur des résultats obtenus antérieurement, et n'offrent aucune garantie pour l'avenir.

(\*) Pour la période jusqu'à 11/04/2023 il s'agit d'une simulation sur base des rendements passés obtenus par le fonds sous-jacent et les frais de gestion du fond de placement.

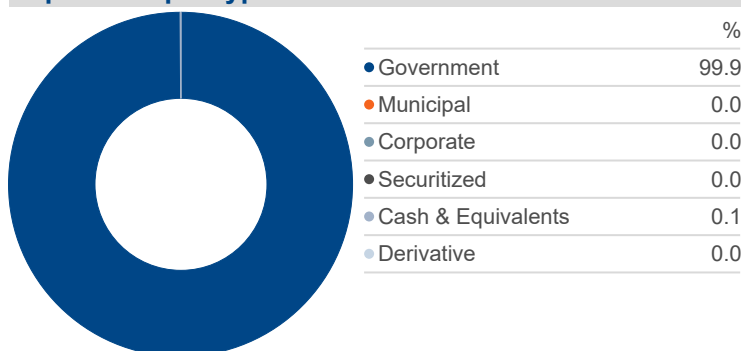
## Government Bonds Euro Fund

Fiche mensuelle | Return Date: 30/04/2024

### Composition du fonds

Ce fonds investit dans un ou plusieurs OPC sous-jacents. L'allocation d'actifs de ces OPC est présentée pour chaque catégorie d'actifs.

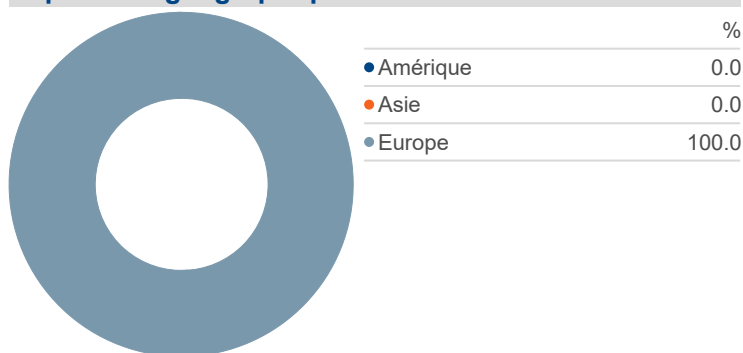
#### Répartition par type d'actif



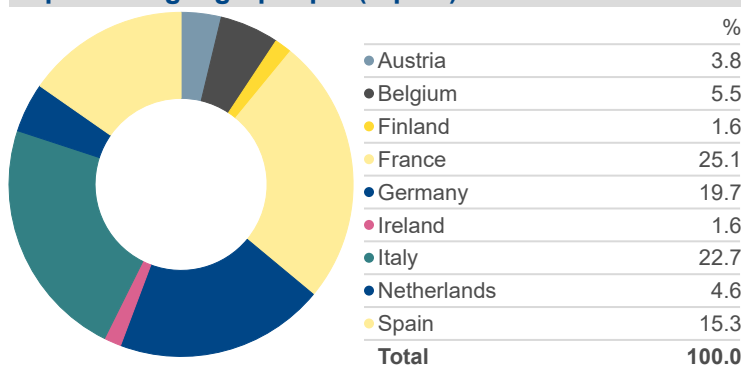
#### Maturity breakdown

Maturité	%
1-7d	0.0%
8-30d	0.0%
31-90d	0.0%
91-182d	0.0%
183-364d	0.0%
1-3Y	21.1%
3-5Y	19.5%
5-7Y	14.0%
7-10Y	16.7%
10-15Y	9.6%
15-20Y	7.0%
20-30Y	9.3%
30+Y	2.8%

#### Répartition géographique



#### Répartition géographique (top 10)



### Informations importantes

Le risque financier des fonds de placement est entièrement supporté par le preneur d'assurance. Vivium ne garantit aucune obligation de résultat en termes de rendement. La présente fiche est purement informative et ne fait pas partie du contrat d'assurance. Vivium intervient en qualité de distributeur du fonds de placement de l'assureur, ne dispense aucun conseil de placement et n'émet aucune offre d'achat ou de vente.

Pour de plus amples informations relatives au fonds de placement, nous vous renvoyons au règlement de gestion disponible gratuitement sur simple demande auprès de Vivium.

Pour toute réclamation, veuillez vous adresser:

- en premier lieu : au service Gestion des plaintes de Vivium, rue Royale 151, 1210 Bruxelles, tél. : 02/250.90.60, e-mail : [plainte@vivium.be](mailto:plainte@vivium.be)
- en deuxième instance, à l'Ombudsman des Assurances, square de Meeûs 35, 1000 Bruxelles, [www.ombudsman-insurance.be](http://www.ombudsman-insurance.be).

Cette possibilité n'exclut pas celle d'entamer une procédure judiciaire.

### Glossaire

**OPC** : les organismes de placements collectifs, en abrégé OPC, comprennent : les sociétés d'investissement à capital variable (SICAV), les fonds communs de placement et les sociétés d'investissement à capital fixe (SICAF).

**Volatilité** : la notion de volatilité désigne l'ampleur des variations du cours du fonds de placement. Une volatilité élevée signifie que la probabilité que le cours du fonds de placement augmente ou baisse sensiblement pendant une période relativement courte est plutôt élevée. La volatilité est déterminée au moyen de l'écart-type.

Morningstar calcule l'écart-type à l'aide des returns mensuels des cinq dernières années, ou depuis le lancement du fonds. L'écart-type est déterminé en appliquant la formule standard de calcul de l'écart-type ramenée à une période d'un an. Dans ce cas, cette formule mesure la répartition des rendements par rapport au rendement moyen. Si le rendement moyen est de 5% et l'écart-type de 10%, le rendement se situera entre -15% et 25% (plus et moins deux écarts-types) dans 95% des cas.

**Rendement YTD** : le rendement YTD (= year-to-date) correspond au rendement du fonds depuis le début de l'année en cours.

### Intégration de critères de durabilité dans le processus d'investissement

Le fonds sous-jacent iShares Eur GovtBlddx (IE) Instl Acc EUR est classé en tant que Fonds Article 6 en vertu de la Loi SFDR; le fonds n'a pas d'objectif de durabilité explicite.