



Caractéristiques du fonds d'assurance

<b>Nom</b>	Healthcare Fund
<b>Date de création</b>	01/10/2023
<b>ISIN</b>	BE6346531153
<b>Devise de référence</b>	EUR
<b>Gestionnaire</b>	P&V Group
<b>Valeur nette</b>	23,04
<b>Type de profil</b>	Dynamique
<b>Frais de gestion</b>	1,25%

Caractéristiques du fonds sous-jacent

<b>Nom</b>	Fidelity Global Healthcare Y-Acc-EUR
<b>Date de création</b>	25/03/2008
<b>ISIN</b>	LU0346388969
<b>Devise de référence</b>	EUR
<b>Gestionnaire</b>	FIL Investment Management Lux.S.A
<b>SFDR</b>	ART. 8
<b>Volatilité</b>	13,17%
<b>TER sous-jacent</b>	1,05%

Classe de risque



L'indicateur de risque et de rendement est calculé selon la méthodologie PRIIPS basée sur les cinq dernières années (ou du fonds sous-jacent)

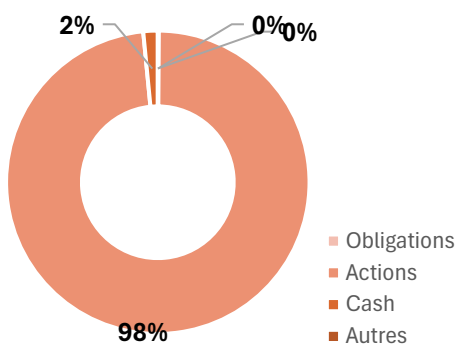
Morningstar durabilité



Morningstar overall rating



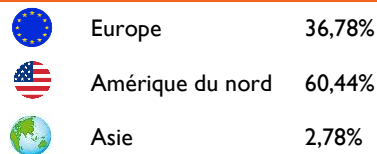
Composition



Cours



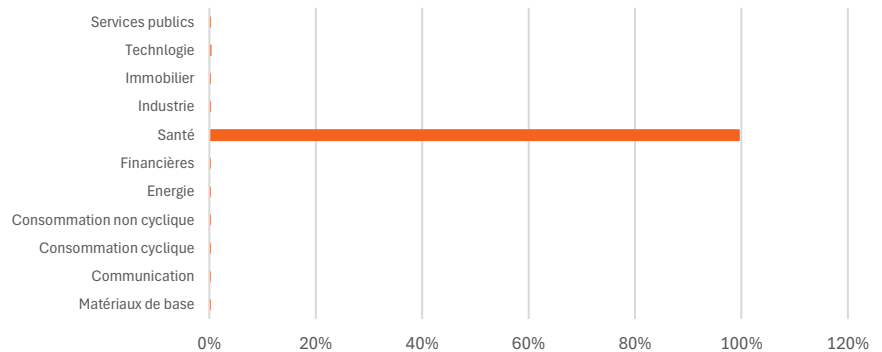
Répartition géographique actions



Type d'obligations



Répartition sectorielle des actions

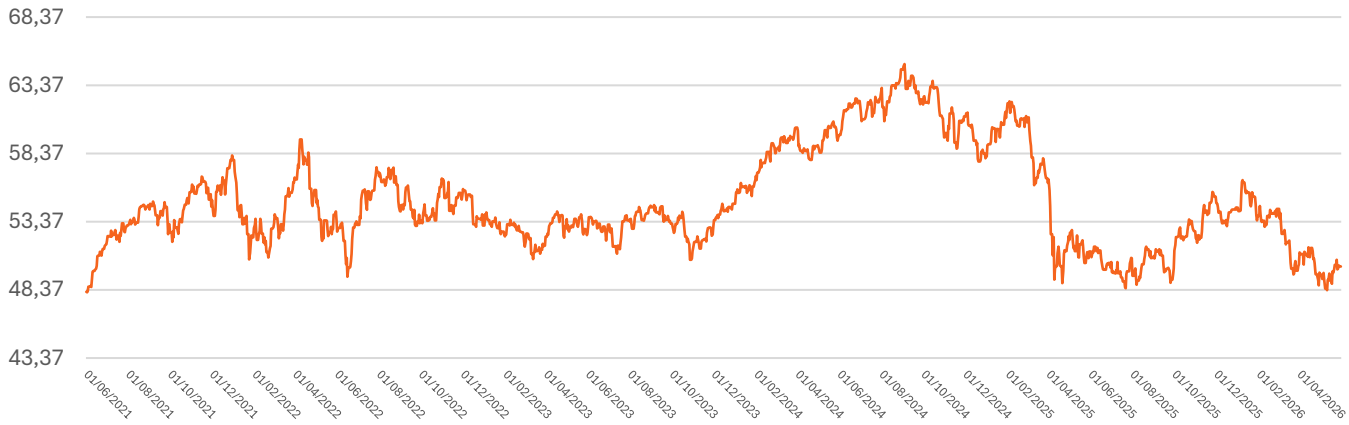


TOP 10

Roche Holding AG Ordinary Shares new	7,38%
Eli Lilly and Co	6,52%
AbbVie Inc	6,41%
UnitedHealth Group Inc	6,19%
AstraZeneca PLC	6,16%
Stryker Corp	5,18%
Novartis AG Registered Shares	4,93%
Gilead Sciences Inc	4,35%
Thermo Fisher Scientific Inc	3,58%
McKesson Corp	3,32%

Rendements

YTD	1 An	3 Ans	5 Ans	10 Ans
-8,06%	-3,55%	-	-	-
	2025	2024	2023	2022
	-7,66%	5,22%	-	-

**Cours du fonds sous-jacent**

**Rendements (fonds sous jacent)**

YTD	1 An	3 Ans	5 Ans	10 Ans	2025	2024	2023	2022
-7,94%	-2,17%	-1,59%	0,56%	5,49%	-6,46%	6,34%	3,01%	-8,29%

**Politique d'investissement (fonds sous jacent)**

Le Healthcare Fund - code ISIN BE6346531153 vise à obtenir le rendement total le plus élevé possible avec une volatilité telle que définie dans la classe de risque 4. Pour cela, les actifs du fonds d'investissement interne sont investis à 100 % dans le fonds d'investissement sous-jacent FF - Global Healthcare Fund Y-ACC-EUR( LU0346388969) géré par FIL Investment Management Lux.S.A.

Le fonds est géré activement et investit au moins 70 % (et normalement 75 %) de ses actifs dans des actions de sociétés impliquées dans la conception, la fabrication ou la vente de produits et de services liés aux soins de santé, à la médecine ou à la biotechnologie, dans le monde entier. La valeur nette du fonds d'investissement interne est égale à la valeur des actifs sous-jacents qui le composent, après déduction des frais de gestion. La valeur de l'unité est égale à la valeur nette du fonds divisée par le nombre d'unités dont le fonds est alors composé.

**Informations importantes**

Le risque financier des fonds de placement est entièrement supporté par le preneur d'assurance. Vivium ne garantit aucune obligation de résultat en termes de rendement. La présente fiche est purement informative et ne fait pas partie du contrat d'assurance. Vivium intervient en qualité de distributeur du fonds de placement de l'assureur, ne dispense aucun conseil de placement et n'émet aucune offre d'achat ou de vente.

Les performances chiffrées de rendement et les graphiques de la VNI tiennent compte des frais de gestion et d'autres frais du fonds d'investissement, mais pas des indemnités d'entrée et de sortie, ni des taxes de l'assurance de groupe.

Les performances et le graphique de la VNI sont basés sur des résultats obtenus antérieurement, et n'offrent aucune garantie pour l'avenir.



Pour de plus amples informations relatives au fonds de placement, nous vous renvoyons au règlement de gestion sur [www.pv.be](http://www.pv.be) ou disponible gratuitement sur simple demande auprès de P&V. Pour toute réclamation, veuillez vous adresser au service Gestion des plaintes de P&V, rue Royale 151, 1210 Bruxelles, tél. : 02/250.90.60, e-mail : [plainte@pv.be](mailto:plainte@pv.be) ou, à l'Ombudsman des Assurances, square de Meeûs 35, 1000 Bruxelles, [www.ombudsman.as](http://www.ombudsman.as). Cette possibilité n'exclut pas celle d'entamer une procédure judiciaire.