

Kerngegevens verzekeringfonds

Naam fonds	Euro Corporate Bonds ESG ETF
Oprichtingsdatum	01/10/2023
ISIN	BE6346528126
Referentiemunt	EUR
Beheerder	P&V Group
Netto inventariswaarde	27,32
profiel type	Neutraal
Beheerskost	1,25%

Kerngegevens onderliggend fonds

Naam fonds	Amundi EUR Corporate Bond ESG ETF DR C
Oprichtingsdatum	11/11/2016
ISIN	LUI437018168
Referentiemunt	EUR
Beheerder	Amundi
SFDR	ART. 8
Volatiliteit	5,18%
TER onderliggend	0,14%

Risico klasse



De risico- en opbrengst indicator wordt berekend volgens de PRIIPS methodologie op basis van de afgelopen vijf jaar (of het onderliggende fonds).

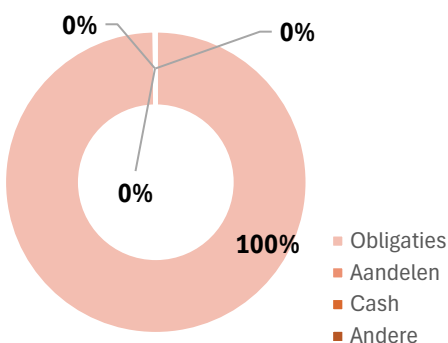
Morningstar Duurzaamheid



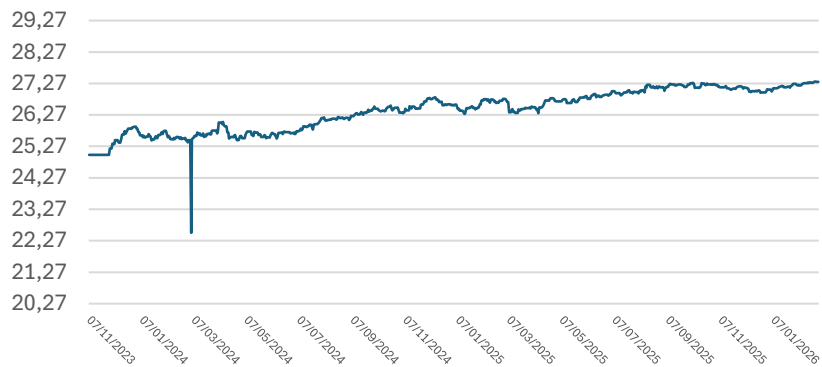
Morningstar overall rating



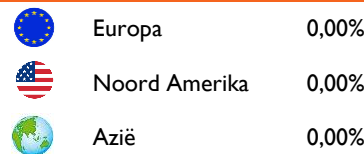
Samenstelling



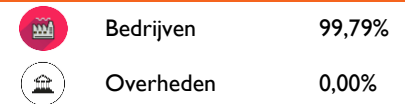
Koers



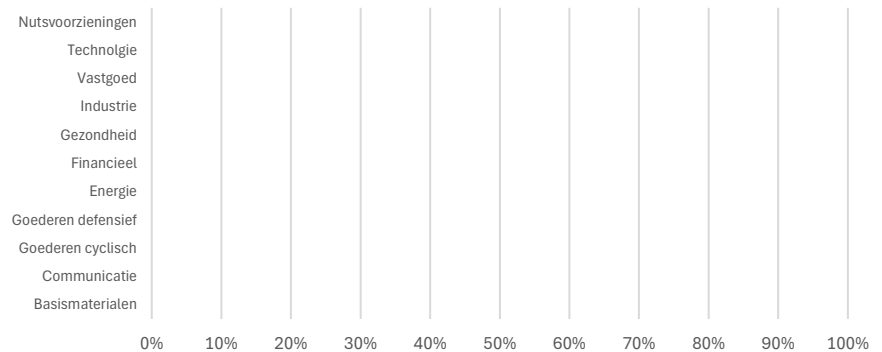
Geografische spreiding aandelen



Obligatie gedeelte



Sector spreiding aandelen



TOP 10

Morgan Stanley	0,11%
JPMorgan Chase & Co.	0,11%
Axa SA	0,10%
JPMorgan Chase & Co.	0,10%
Goldman Sachs Group, Inc.	0,10%
JPMorgan Chase & Co.	0,09%
JPMorgan Chase & Co. I.638%	0,09%
Morgan Stanley	0,09%
Morgan Stanley	0,09%
JPMorgan Chase & Co.	0,09%

Rendementen

YTD	1 Jaar	3 Jaar	5 Jaar	10 Jaar
0,90%	2,02%	-	-	-
	2025	2024	2023	2022
	1,85%	2,65%	-	-

Koers onderliggende fonds



Rendementen (onderliggende fonds)

YTD	1 Jaar	3 Jaar	5 Jaar	10 Jaar	2025	2024	2023	2022
1,28%	3,18%	5,24%	0,17%	-	2,91%	4,49%	7,66%	-13,78%

Beleggingsbeleid (verzekeringsfonds)

Het Euro Corporate Bonds ESG ETF - ISIN-code: BE6346528126 streeft ernaar om een zo hoog mogelijk totaalrendement te behalen binnen de volatiliteit zoals bepaald in risico klasse 3. Hiertoe belegt het interne beleggingsfonds zijn activa voor 100% in het onderliggende beleggingsfonds Amundi EUR Corporate Bond ESG - UCITS ETF DR (LU1437018168) beheerd door Amundi.

Het fonds wordt passief beheerd. De doelstelling is het rendement te volgen van de Bloomberg MSCI Euro Corporate ESG Sustainability SRI index en de tracking error tussen de intrinsieke waarde van het onderliggende fonds en het rendement van de index tot een minimum te beperken. De nettowaarde van het intern beleggingsfonds is gelijk aan de waarde van de onderliggende activa waaruit het is samengesteld, na aftrek van beheerskosten. De eenheidswaarde is gelijk aan de nettowaarde van het fonds gedeeld door het aantal eenheden waaruit het fonds op dat ogenblik bestaat.

Belangrijke informatie

Het financiële risico van de beleggingsfondsen wordt volledig gedragen door de verzekeringnemer. Vivium biedt geen enkele resultaatsverbintenis ten aanzien van het rendement. Deze fiche is louter informatief en maakt geen deel uit van het verzekeringcontract. Vivium treedt louter op in hoedanigheid van distributeur (van het beleggingsfonds van de verzekeraar) en geeft geen beleggingsadvies of aanbieding tot aan- of verkoop.

De rendementscijfers en de grafiek van de NIW houden rekening met de beheerskosten en andere kosten van het beleggingsfonds, maar niet met de in- en uitstapvergoeding en taksen van het verzekeringproduct.

De rendementscijfers en de grafiek van de NIW zijn gebaseerd op in het verleden behaalde resultaten en bieden geen garantie voor de toekomst.



Voor meer informatie met betrekking tot het beleggingsfonds verwijzen wij naar het beheersreglement op www.PV.be of dat gratis op eenvoudig verzoek te bekomen is bij P&V. In geval van klachten kan u zich wenden tot de dienst Klachtenmanagement van P&V, Koningsstraat 151, 1210 Brussel, tel: 02/250.90.60, E-mail: klacht@pv.be of de Ombudsman van de Verzekeringen, de Meeûsplantsoen 35, 1000 Brussel, www.ombudsman.as. Dergelijke klacht sluit de mogelijkheid om een gerechtelijke procedure te starten niet uit.