



Caracteristiques du fonds d'assurance

Nom

Healthcare Fund

Date de création

01/10/2023

ISIN

BE6346531153

Devise de référence

EUR

Gestionnaire

P&V Group

Valeur nette

25,57

Type de profil

Dynamique

Frais de gestion

1,25%

Caracteristiques du fonds sous-jacent

Nom

Fidelity Global Healthcare Y-Acc-
EUR

Date de création

25/03/2008

ISIN

LU0346388969

Devise de référence

EUR

Gestionnaire

FIL Investment Management Lux.S.A

SFDR

ART. 8

Volatilité

13,04%

(max) frais gestion

0,80%

Classe de risque



L'indicateur de risque et de rendement est calculé selon la méthodologie PRIIPS basée sur les cinq dernières années (ou du fonds sous-jacent)

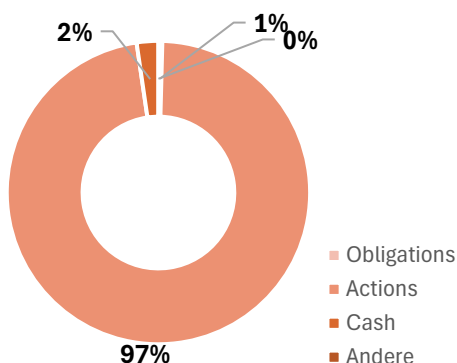
Morningstar durabilité



Morningstar overall rating



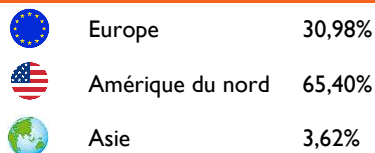
Composition



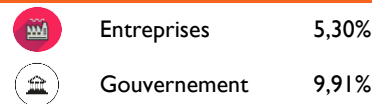
Cours



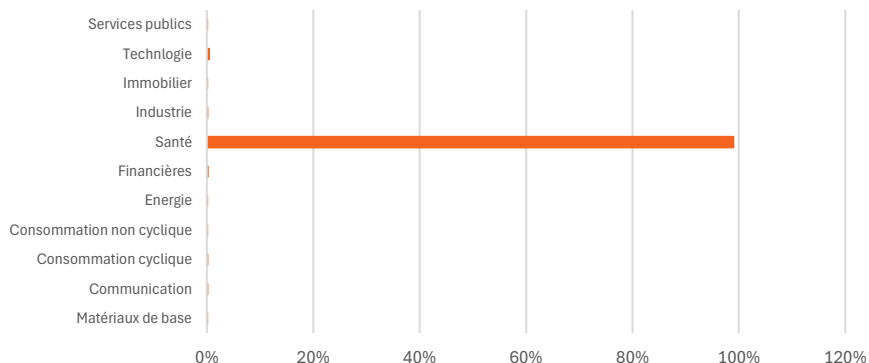
Répartition géographique actions



Type d'obligations



Répartition sectorielle des actions



TOP 10

Boston Scientific Corp	8,39%
AstraZeneca PLC	6,32%
Roche Holding AG	5,52%
Stryker Corp	5,26%
Thermo Fisher Scientific Inc	5,06%
AbbVie Inc	5,01%
Danaher Corp	4,06%
UnitedHealth Group Inc	3,87%
Abbott Laboratories	3,68%
Gilead Sciences Inc	3,66%

Rendements

YTD	1 An	3 Ans	5 Ans	10 Ans
-5,78%	-10,10%	-	-	-
	2024	2023	2022	2021
	5,22%	-	-	-

Cours du fonds sous-jacent

Rendements (fonds sous-jacent)

YTD	1 An	3 Ans	5 Ans	10 Ans	2024	2023	2022	2021
-5,11%	-9,67%	-0,06%	4,96%	5,69%	6,34%	3,01%	-8,29%	32,78%

Politique d'investissement (Fonds sous-jacent)

Le Healthcare Fund - code ISIN BE6346531153 vise à obtenir le rendement total le plus élevé possible avec une volatilité telle que définie dans la classe de risque 4. Pour cela, les actifs du fonds d'investissement interne sont investis à 100 % dans le fonds d'investissement sous-jacent FF - Global Healthcare Fund Y-ACC-EUR(LU0346388969) géré par FIL Investment Management Lux.S.A.

Le fonds est géré activement et investit au moins 70 % (et normalement 75 %) de ses actifs dans des actions de sociétés impliquées dans la conception, la fabrication ou la vente de produits et de services liés aux soins de santé, à la médecine ou à la biotechnologie, dans le monde entier. La valeur nette du fonds d'investissement interne est égale à la valeur des actifs sous-jacents qui le composent, après déduction des frais de gestion. La valeur de l'unité est égale à la valeur nette du fonds divisée par le nombre d'unités dont le fonds est alors composé.

Informations importantes

Le risque financier des fonds de placement est entièrement supporté par le preneur d'assurance. Vivium ne garantit aucune obligation de résultat en termes de rendement. La présente fiche est purement informative et ne fait pas partie du contrat d'assurance. Vivium intervient en qualité de distributeur du fonds de placement de l'assureur, ne dispense aucun conseil de placement et n'émet aucune offre d'achat ou de vente.

Les performances chiffrées de rendement et les graphiques de la VNI tiennent compte des frais de gestion et d'autres frais du fonds d'investissement, mais pas des indemnités d'entrée et de sortie, ni des taxes de l'assurance de groupe.

Les performances et le graphique de la VNI sont basés sur des résultats obtenus antérieurement, et n'offrent aucune garantie pour l'avenir.



Pour de plus amples informations relatives au fonds de placement, nous vous renvoyons au règlement de gestion sur www.pv.be ou disponible gratuitement sur simple demande auprès de P&V. Pour toute réclamation, veuillez vous adresser au service Gestion des plaintes de P&V, rue Royale 151, 1210 Bruxelles, tél. : 02/250.90.60, e-mail : plainte@pv.be ou, à l'Ombudsman des Assurances, square de Meeûs 35, 1000 Bruxelles, www.ombudsman.as. Cette possibilité n'exclut pas celle d'entamer une procédure judiciaire.